INSTRUCCIONES

Para cumplimentar los datos y responder a las preguntas, rellene completamente, pero sin salirse, el círculo correspondiente utilizando **bolígrafo azul o negro (nunca rojo)**, tal y como se indica en la siguiente figura:



Para cada pregunta hay **dos líneas de respuesta**: la primera se utiliza para marcar la respuesta correcta y la segunda, con una trama coloreada y el encabezado "ANULAR", para anularla. Lea atentamente la pregunta y una vez elegida la alternativa correcta **márquela** en la primera de las dos líneas de respuesta correspondiente a la pregunta. Ejemplo:



Si se equivoca y desea anularla, marque el círculo inmediatamente inferior al que quiere anular, y después marque en la primera línea de la misma pregunta la alternativa correcta. En el siguiente ejemplo se había elegido la alternativa **C** y se anuló marcando la línea tramada inmediatamente debajo. Después se marcó como respuesta la alternativa **A**.



Si ahora desease anular la respuesta **A** y elegir la **B**, podría hacerlo repitiendo la operación, como sigue:



El Tribunal ACUERDA lo siguiente:

- Toda respuesta marcada con más de una opción sin haber sido anulada con la marca correspondiente, se considerará como **RESPUESTA ERRÓNEA**.

Ejemplo: las respuestas 1 y 3 serán consideradas como ERRÓNEAS al haber más de una respuesta marcada.